

















# Symbole in der Statusleiste

Die Symbole in der Statusleiste oben im Bildschirm zeigen Informationen zum iPad:

Symbol in der Statusleiste	Bedeutung
	<b>WLAN</b> Das iPad verfügt über eine WLAN-Internetverbindung. Je mehr Balken angezeigt werden, desto besser ist die Verbindung. Weitere Informationen findest du unter <a href="#">Verbinden mit WLAN</a> .
	<b>Mobilfunksignal</b> Das iPad (Wi-Fi + Cellular-Modelle) empfängt ein Mobilfunksignal. Wenn kein Mobilfunksignal empfangen wird, erscheint die Meldung „Kein Dienst“.
	<b>Flugmodus</b> Der Flugmodus ist aktiviert. Nicht-drahtlose Funktionen sind verfügbar, aber Drahtlosfunktionen werden möglicherweise deaktiviert. Weitere Informationen findest du unter <a href="#">Reisen mit dem iPad</a> .
LTE	<b>LTE</b> Das iPad (Wi-Fi + Cellular-Modell) ist über ein 4G LTE-Netz mit dem Internet verbunden (nicht in allen Regionen verfügbar). Weitere Informationen findest du unter <a href="#">Einstellungen für mobile Daten</a> .
4G	<b>4G</b> Das iPad (Wi-Fi + Cellular-Modell) ist über ein 4G-Netz mit dem Internet verbunden. (nicht in allen Regionen verfügbar). Weitere Informationen findest du unter <a href="#">Einstellungen für mobile Daten</a> .
3G	<b>3G</b> Das iPad (Wi-Fi + Cellular-Modell) ist über ein 3G-Netz mit dem Internet verbunden. Weitere Informationen findest du unter <a href="#">Einstellungen für mobile Daten</a> .
E	<b>EDGE</b> Das iPad (Wi-Fi + Cellular-Modell) ist über ein EDGE-Netz mit dem Internet verbunden. Weitere Informationen findest du unter <a href="#">Einstellungen für mobile Daten</a> .
GPRS	<b>GPRS</b> Das iPad (Wi-Fi + Cellular-Modell) ist über ein GPRS-Netz mit dem Internet verbunden. Weitere Informationen findest du unter <a href="#">Einstellungen für mobile Daten</a> .
	<b>Persönlicher Hotspot</b> Das iPad stellt für ein anderes Gerät einen persönlichen Hotspot bereit. Weitere Informationen findest du unter <a href="#">Persönlicher Hotspot</a> .
	<b>Synchronisieren</b> Das iPad wird mit iTunes synchronisiert. Weitere Informationen findest du unter <a href="#">Synchronisieren des iPad</a> .
	<b>Aktivität</b> Es besteht eine Verbindung zu einem Netzwerk oder ein anderer aktiver Prozess wird ausgeführt. Möglicherweise wird

dieses Symbol von Drittanbieter-Apps verwendet, um einen aktiven Prozess anzuzeigen.

---

	<b>VPN</b> Das iPad ist über VPN mit einem Netzwerk verbunden. Weitere Informationen findest du unter <a href="#">VPN-Einstellungen</a> .
	<b>Schloss</b> Das iPad ist gesperrt. Weitere Informationen findest du unter <a href="#">Sperrbildschirm</a> .
	<b>Nicht stören</b> Die Option „Nicht stören“ ist aktiviert. Weitere Informationen findest du unter <a href="#">Nicht stören</a> .
	<b>Ausrichtungssperre</b> Die Bildschirmausrichtung ist gesperrt. Weitere Informationen findest du unter <a href="#">Ändern der Bildschirmausrichtung</a> .
	<b>Ortungsdienste</b> Eine App verwendet Ortungsdienste. Weitere Informationen findest du unter <a href="#">Ortungsdienste</a> .
	<b>Wecker</b> Es wurde ein Wecker gestellt. Weitere Informationen findest du unter <a href="#">Einstellen eines Weckers oder der Schlafenszeit</a> .
	<b>Bluetooth®</b> Bluetooth ist aktiviert und kann verwendet werden. Weitere Informationen findest du unter <a href="#">Verbinden von Bluetooth-Geräten</a> .
	<b>Angeschlossene Kopfhörer</b> Das iPad ist mit Bluetooth-Kopfhörern gekoppelt, die eingeschaltet sind und sich in der Bluetooth-Reichweite befinden. Weitere Informationen findest du unter <a href="#">Verbinden von Bluetooth-Geräten</a> .
	<b>Bluetooth-Batterie</b> Dieses Symbol zeigt den Batterieladezustand eines unterstützten, verbundenen Bluetooth-Geräts an.
	<b>Batterie</b> Dieses Symbol zeigt den Ladezustand der Batterie oder den Status des Aufladevorgangs an. Weitere Informationen findest du unter <a href="#">Aufladen der Batterie und Prüfen der Batterielaufzeit</a> .

---

[Zurück](#)

[Weiter](#)