
















Symbole in der Statusleiste

Die Symbole oben im Bildschirm in der Statusleiste zeigen Informationen zum iPad an:

Symbol in der Statusleiste		Bedeutung
	WLAN	Das iPad verfügt über eine WLAN-Internetverbindung. Je mehr Balken angezeigt werden, desto besser ist die Verbindung. Weitere Informationen finden Sie unter Verbinden mit WLAN .
	Mobilfunksignal	Das iPad (Wi-Fi + Cellular-Modelle) empfängt ein Mobilfunksignal. Wenn kein Mobilfunksignal empfangen wird, erscheint die Meldung „Kein Dienst“.
	Flugmodus	Der Flugmodus ist aktiviert, d. h. Sie können nicht auf das Internet zugreifen und keine Bluetooth®-Geräte verwenden. Funktionen, für die keine Funkverbindungen erforderlich sind, stehen weiterhin zur Verfügung. Weitere Informationen finden Sie unter Reisen mit dem iPad .
LTE	LTE	Das iPad (Wi-Fi + Cellular-Modelle) ist über ein 4G LTE-Netz mit dem Internet verbunden.
4G	4G	Das iPad (Wi-Fi + Cellular-Modelle) ist über ein 4G-Netz mit dem Internet verbunden.
3G	3G	Das iPad (Wi-Fi + Cellular-Modelle) ist über ein 3G-Netz mit dem Internet verbunden.
E	EDGE	Das iPad (Wi-Fi + Cellular-Modelle) ist über ein EDGE-Netz mit dem Internet verbunden.
GPRS	GPRS	Das iPad (Wi-Fi + Cellular-Modelle) ist über ein GPRS-Netz mit dem Internet verbunden.
	Nicht stören	Die Option „Nicht stören“ wurde aktiviert. Weitere Informationen finden Sie unter Nicht stören .
	Persönlicher Hotspot	Das iPad stellt für ein anderes Gerät einen persönlichen Hotspot bereit. Weitere Informationen finden Sie unter Persönlicher Hotspot .
	Synchronisieren	Das iPad wird mit iTunes synchronisiert. Weitere Informationen finden Sie unter Synchronisieren .

Informationen finden Sie unter [Synchronisieren mit iTunes](#).

	Aktivität	Es besteht eine Verbindung zu einem Netzwerk oder ein anderer aktiver Prozess wird ausgeführt. Möglicherweise wird dieses Symbol von Drittanbieter-Apps verwendet, um einen aktiven Prozess anzuzeigen.
	VPN	Das iPad ist über VPN mit einem Netzwerk verbunden. Weitere Informationen finden Sie unter VPN-Einstellungen .
	Schloss	Das iPad ist gesperrt. Weitere Informationen finden Sie unter Standby-Taste .
	Wecker	Es wurde ein Wecker gestellt. Weitere Informationen finden Sie unter Uhr auf einen Blick .
	Ausrichtungssperre	Die Bildschirmsperre ist aktiviert. Weitere Informationen finden Sie unter Ändern der Bildschirmausrichtung .
	Ortungsdienste	Eine App verwendet Ortungsdienste. Weitere Informationen finden Sie unter Datenschutz .
	Bluetooth:	<p><i>Blaues oder weißes Symbol:</i> Zeigt, dass Bluetooth eingeschaltet ist und mit einem Gerät (zum Beispiel ein Headset oder eine Tastatur) gekoppelt ist.</p> <p><i>Graues Symbol:</i> Zeigt, dass Bluetooth aktiviert und mit einem Gerät verbunden ist, das Gerät sich aber außer Reichweite befindet oder ausgeschaltet ist.</p> <p><i>Kein Symbol:</i> Bluetooth ist nicht mit einem Gerät gekoppelt.</p> <p>Weitere Informationen finden Sie unter Bluetooth-Geräte.</p>
	Bluetooth-Batterie	Zeigt den Batteriestatus eines unterstützten gekoppelten Bluetooth-Geräts an.
	Batterie	Zeigt den Batterieladezustand oder den Status des Aufladevorgangs an. Weitere Informationen finden Sie unter Aufladen der Batterie und Prüfen der Batterielaufzeit .